



УПРАВЛЕНИЕ ФЕДЕРАЛЬНОЙ СЛУЖБЫ
ГОСУДАРСТВЕННОЙ СТАТИСТИКИ
ПО ТЮМЕНСКОЙ ОБЛАСТИ,
ХАНТЫ-МАНСИЙСКОМУ АВТОНОМНОМУ
ОКРУГУ – ЮГРЕ И ЯМАЛО-НЕНЕЦКОМУ
АВТОНОМНОМУ ОКРУГУ

ФИНАНСОВОЕ СОСТОЯНИЕ ОРГАНИЗАЦИЙ

январь – октябрь 2024 года

Тюменская область (кроме Ханты-Мансийского автономного округа – Югры и Ямало-Ненецкого автономного округа)

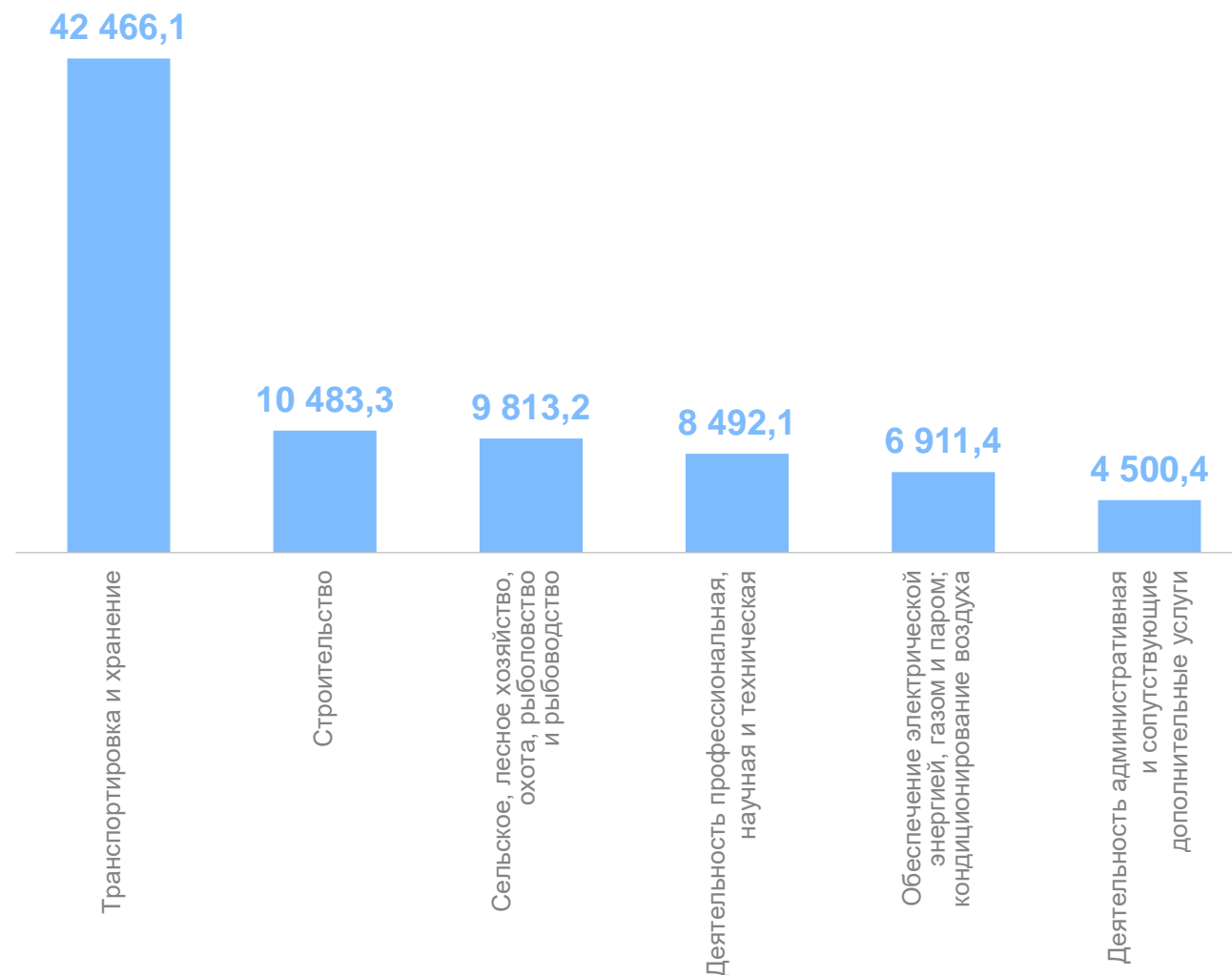
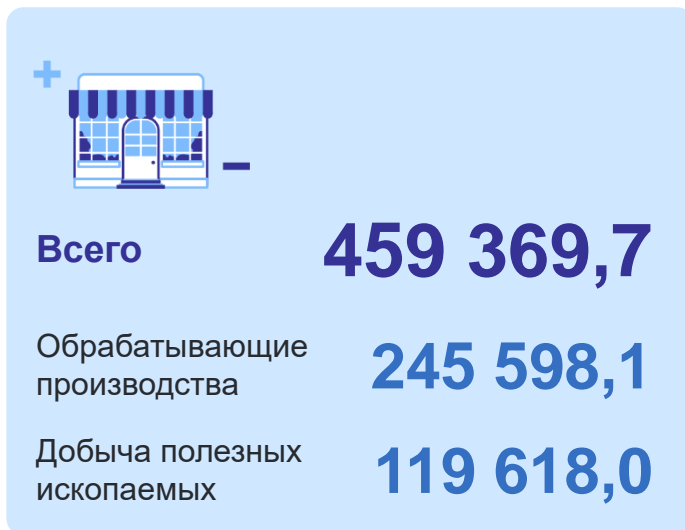
СОДЕРЖАНИЕ

Сальдированный финансовый результат организаций	3
Прибыль и убыток организаций	7
Доля прибыльных и убыточных организаций	9
Просроченная кредиторская и дебиторская задолженность	11

САЛЬДИРОВАННЫЙ ФИНАНСОВЫЙ РЕЗУЛЬТАТ ОРГАНИЗАЦИЙ

январь – октябрь 2024 г., млн рублей

ТЮМЕНЬСТАТ




прибыль + убыток = сальдированный финансовый результат

САЛЬДИРОВАННЫЙ ФИНАНСОВЫЙ РЕЗУЛЬТАТ ОРГАНИЗАЦИЙ

ТЮМЕНЬСТАТ

январь – октябрь 2024 г., млн рублей



Добыча нефти и природного газа

116 963,8

636,6



Предоставление услуг
в области добычи полезных
ископаемых

4 243,6

1 866,3

● Прибыль ● Убыток

САЛЬДИРОВАННЫЙ ФИНАНСОВЫЙ РЕЗУЛЬТАТ ОРГАНИЗАЦИЙ

январь – октябрь 2024 г., млн рублей

ТЮМЕНЬСТАТ



Обеспечение электрической энергией, газом и паром; кондиционирование воздуха

6 911,4



Производство, передача и распределение электроэнергии

5 051,3

—



Производство, передача и распределение пара и горячей воды; кондиционирование воздуха

1 085,0

105,3

● Прибыль ● Убыток

САЛЬДИРОВАННЫЙ ФИНАНСОВЫЙ РЕЗУЛЬТАТ ОРГАНИЗАЦИИ

ТЮМЕНЬСТАТ

январь – октябрь 2024 г., млн рублей



Деятельность сухопутного
и трубопроводного транспорта

37 394,2

166,6



Складское хозяйство и вспомогательная
транспортная деятельность

3 254,7

27,7



Деятельность водного транспорта

2 018,8

—

● Прибыль ● Убыток

ПРИБЫЛЬ ОРГАНИЗАЦИЙ

январь – октябрь 2024 г., млн рублей

ТЮМЕНЬСТАТ



Всего

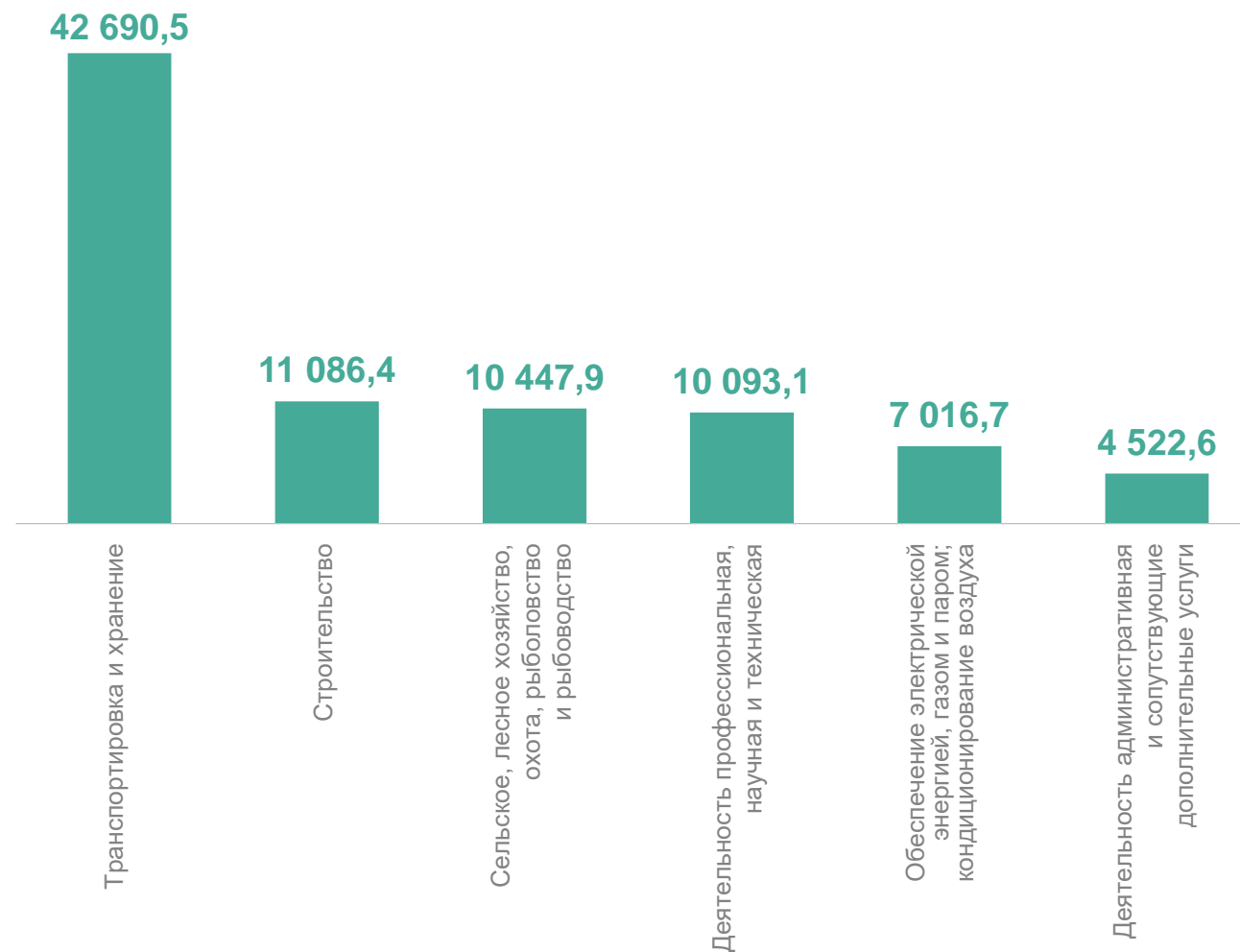
475 699,4

Обрабатывающие
производства

254 323,6

Добыча полезных
ископаемых

122 123,1



УБЫТОК ОРГАНИЗАЦИЙ

январь – октябрь 2024 г., млн рублей

ТЮМЕНЬСТАТ



Всего

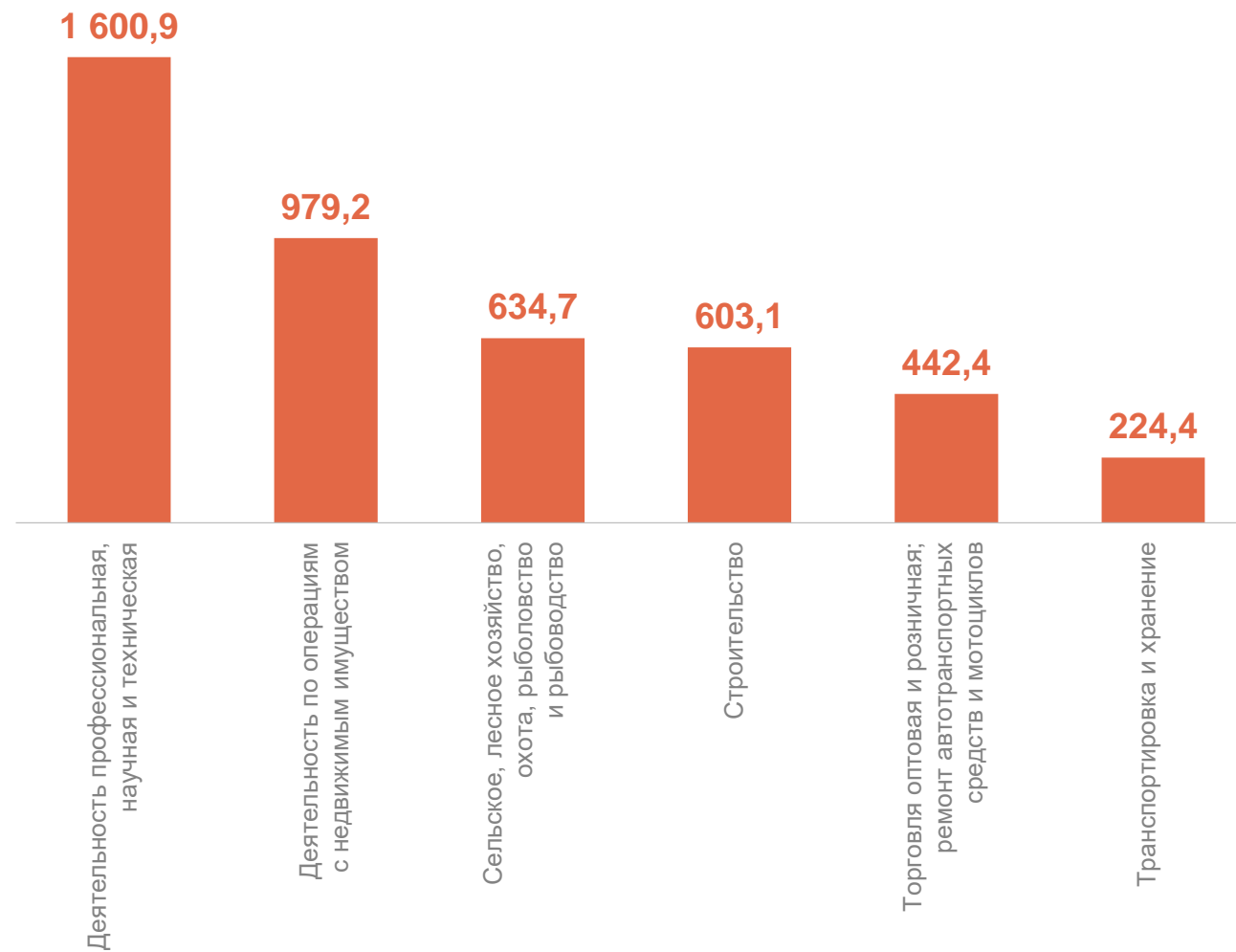
16 329,7

Обрабатывающие
производства

8 725,4

Добыча полезных
ископаемых

2 505,1



ДОЛЯ ПРИБЫЛЬНЫХ ОРГАНИЗАЦИЙ

январь – октябрь 2024 г., в %

ТЮМЕНЬСТАТ



ДОЛЯ УБЫТОЧНЫХ ОРГАНИЗАЦИЙ

январь – октябрь 2024 г., в %

ТЮМЕНЬСТАТ



ПРОСРОЧЕННАЯ КРЕДИТОРСКАЯ ЗАДОЛЖЕННОСТЬ

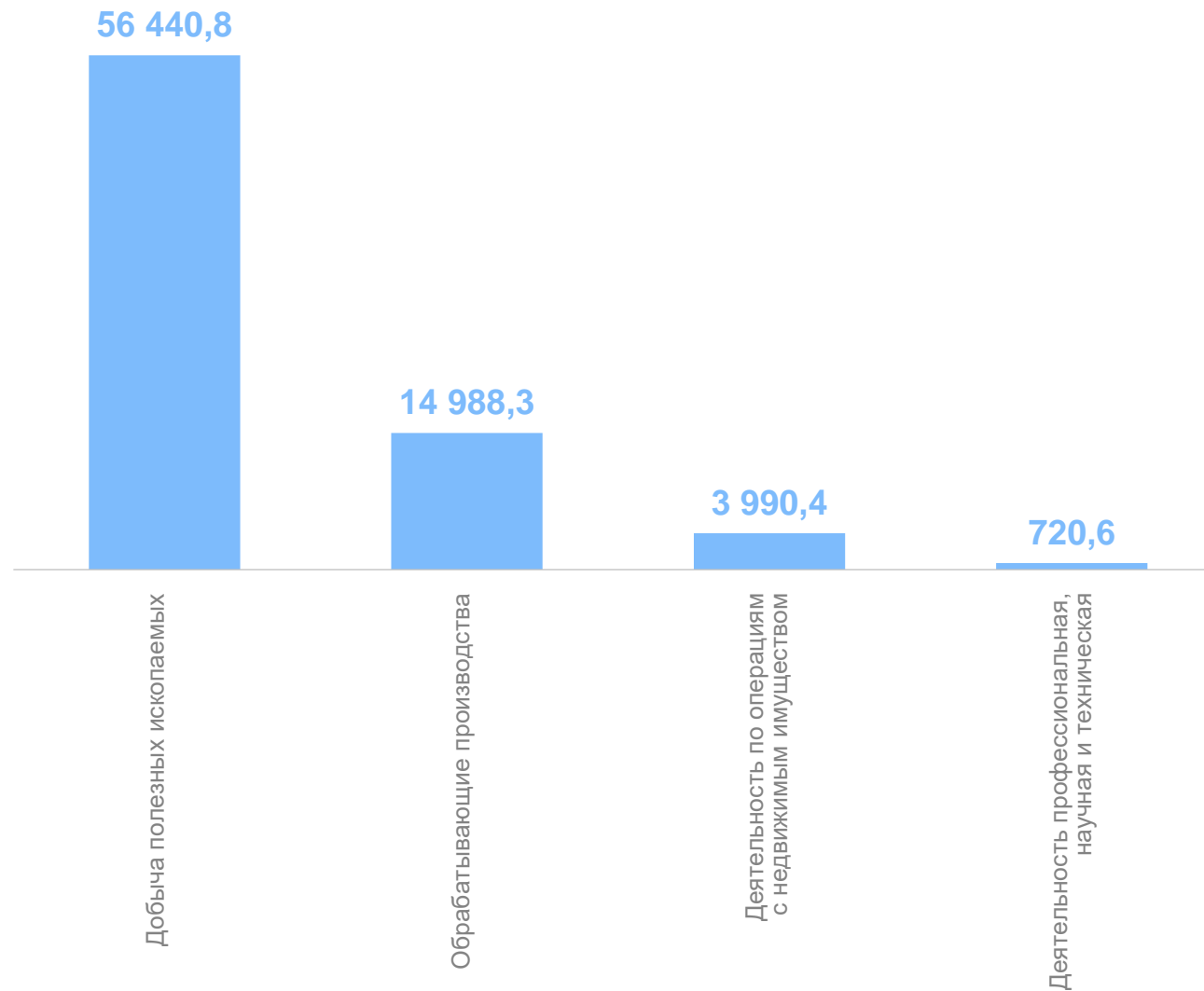
на конец октября 2024 г., млн рублей

ТЮМЕНЬСТАТ



Просроченная кредиторская задолженность

77 076,7



ПРОСРОЧЕННАЯ ДЕБИТОРСКАЯ ЗАДОЛЖЕННОСТЬ

на конец октября 2024 г., млн рублей

ТЮМЕНЬСТАТ



Просроченная дебиторская
задолженность

241 078,7

